ФЕДЕРАЛЬНАЯ СЛУЖБА
ГОСУДАРСТВЕННОЙ СТАТИСТИКИ

Средние потребительские цены по городам Иркутской области

июнь 2022 года

ФЕДЕРАЛЬНАЯ СЛУЖБА
ГОСУДАРСТВЕННОЙ СТАТИСТИКИ

Средние потребительские цены

по городам Иркутской области

июнь 2022 года

01 СТОИМОСТЬ МИНИМАЛЬНОГО НАБОРА ПРОДУКТОВ ПИТАНИЯ

02 СРЕДНИЕ ЦЕНЫ НА ОТДЕЛЬНЫЕ ГРУППЫ И ВИДЫ ПРОДОВОЛЬСТВЕННЫХ ТОВАРОВ

03 СРЕДНИЕ ЦЕНЫ НА ОТДЕЛЬНЫЕ ГРУППЫ НЕПРОДОВОЛЬСТВЕННЫХ ТОВАРОВ

04 СРЕДНИЕ ЦЕНЫ НА ОТДЕЛЬНЫЕ ВИДЫ УСЛУГ

05 СРЕДНИЕ ЦЕНЫ И ТАРИФЫ НА ЖИЛИЩНО-КОММУНАЛЬНЫЕ УСЛУГИ

НАБЛЮДЕНИЕ ЗА ПОТРЕБИТЕЛЬСКИМИ ЦЕНАМИ

г. Иркутск

г. Ангарск

г. Братск

г. Зима

г. Тайшет

г. Усть-Илимск

Наблюдение за потребительскими ценами в Иркутской области проводится в 6 городах: Иркутске, Ангарске, Братске, Зиме, Тайшете и Усть-Илимске

Отбор городов производится в соответствии с методологией, с учетом их социально-экономического и географического положения, а так же степени насыщенности потребительского рынка товарами

Перечень городов является неизменным в течение всего года

Для межрегиональных сопоставлений уровня потребительских цен исчисляется условный (минимальный) набор продуктов питания. При расчете стоимости набора используются единые, установленные в целом по России, *условные объемы потребления* продуктов питания и средние потребительские цены на них по субъектам Российской Федерации и России в целом.

Согласно Приказу Росстата от 22 декабря 2021 г. № 944 в набор (из расчета на год) входят: хлеб ржано-пшеничный (115 кг), хлеб пшеничный (75 кг), мука пшеничная (20 кг), рис (5 кг), пшено (6 кг), бобовые (7,3 кг), вермишель (6 кг), картофель (150 кг), капуста (35 кг), морковь (35 кг), лук репчатый (20 кг), огурцы свежие (1,8 кг), яблоки (18,6 кг), сахар (20 кг), конфеты (0,7 кг), печенье (0,7 кг), говядина (15,0 кг), баранина (1,8 кг), свинина (4 кг), птица (14 кг), рыба мороженая (14 кг), сельди (0,7 кг), молоко (110 л), сметана (1,8 кг), масло сливочное (1,8 кг), творог (10 кг), сыр (2,5 кг), яйца (180 шт.), маргарин (6 кг), масло растительное (7 кг), соль (3,65 кг), чай (0,5 кг), специи (0,73 кг).

СТОИМОСТЬ МИНИМАЛЬНОГО НАБОРА ПРОДУКТОВ ПИТАНИЯ

ИЮНЬ 2022 г.

Стоимость набора в расчете на месяц, рублей

по Иркутской области **6661,66**

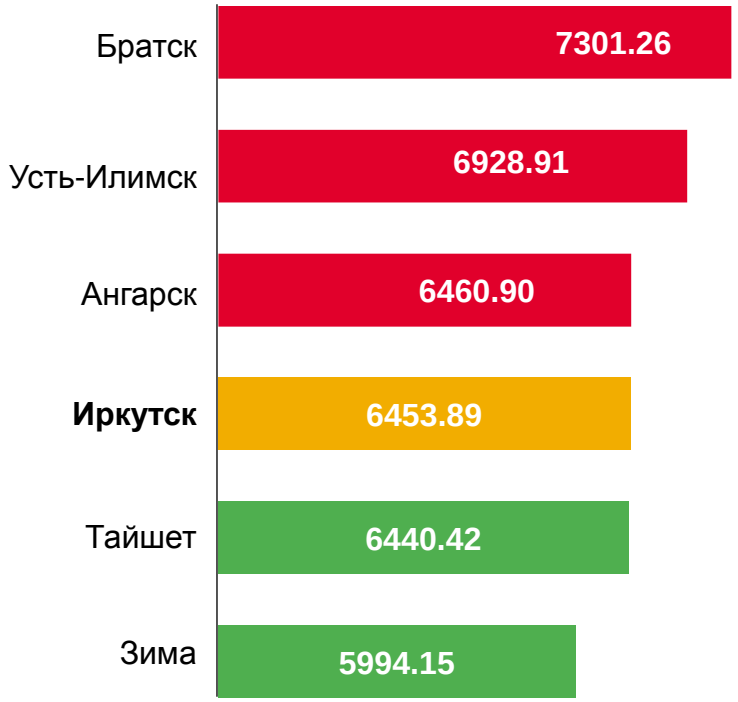

Изменение стоимости в % к маю 2022 г.

101,09

Изменение стоимости в % декабрю 2021 г.

117,64

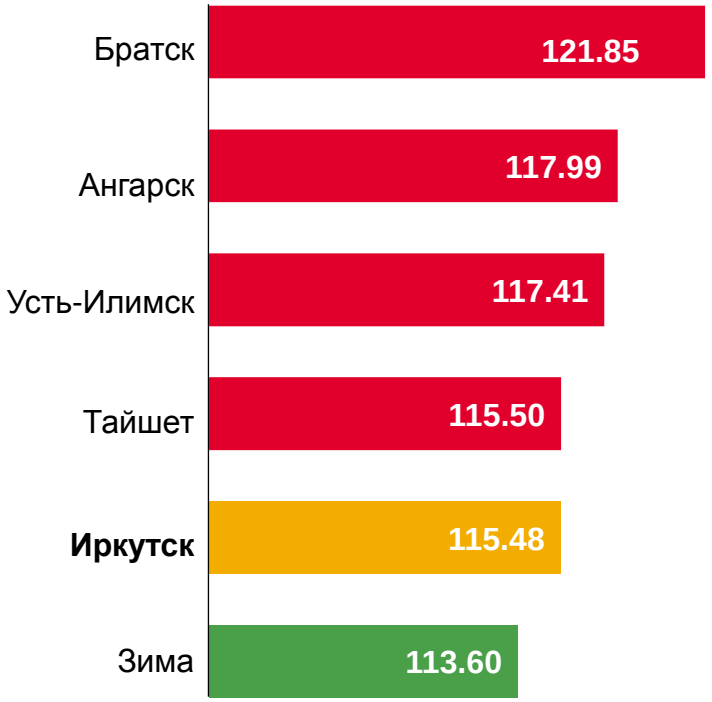

СРЕДНИЕ ПОТРЕБИТЕЛЬСКИЕ ЦЕНЫ НА ОТДЕЛЬНЫЕ ВИДЫ ПРОДОВОЛЬСТВЕННЫХ ТОВАРОВ

ИЮНЬ 2022 г., РУБЛЕЙ

Говядина (кроме бескостного мяса), кг

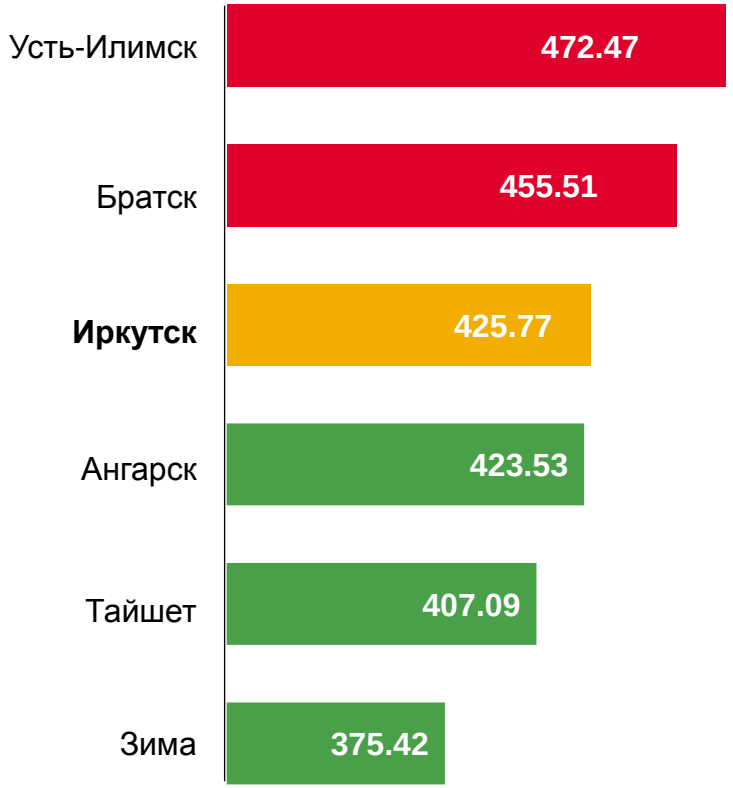

Сахар-песок, кг

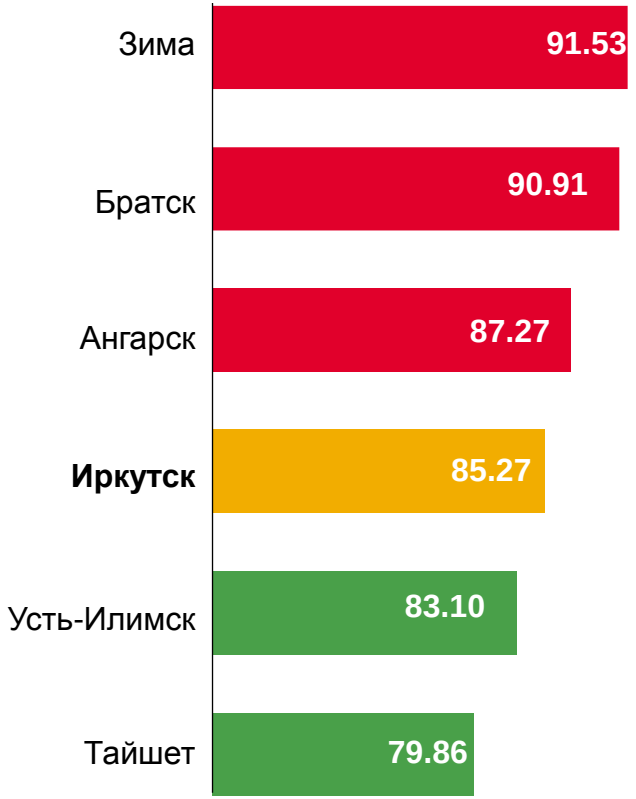

Яйца куриные, 10 шт.

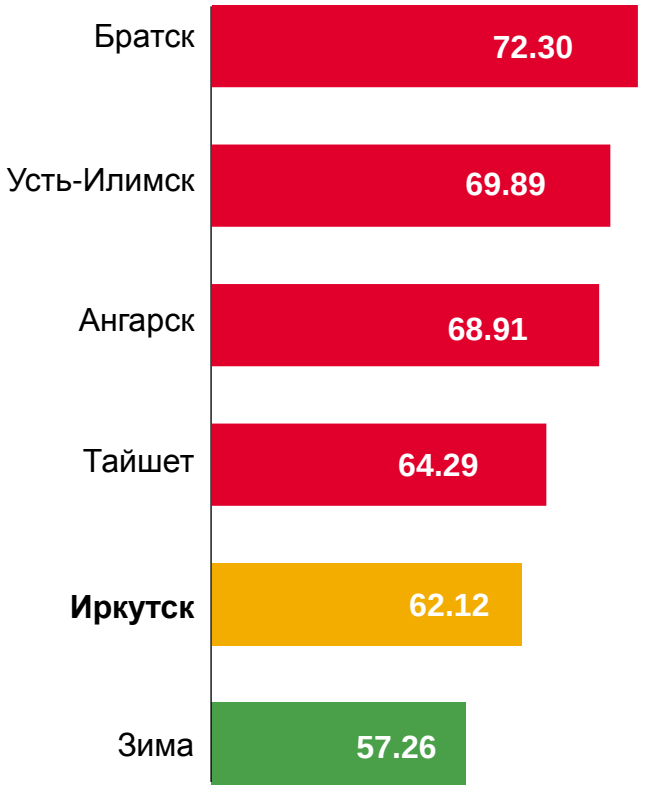

СРЕДНИЕ ПОТРЕБИТЕЛЬСКИЕ ЦЕНЫ НА ОТДЕЛЬНЫЕ ВИДЫ ПРОДОВОЛЬСТВЕННЫХ ТОВАРОВ

ИЮНЬ 2022 г., РУБЛЕЙ

Масло подсолнечное, кг

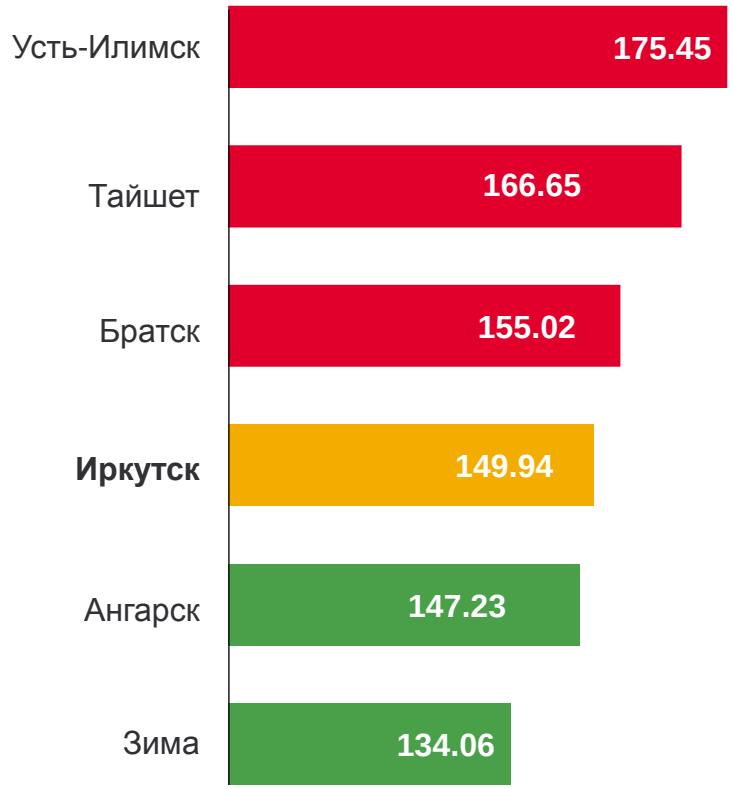

Молоко питьевое цельное пастеризованное 2,5-3,2% жирности, л

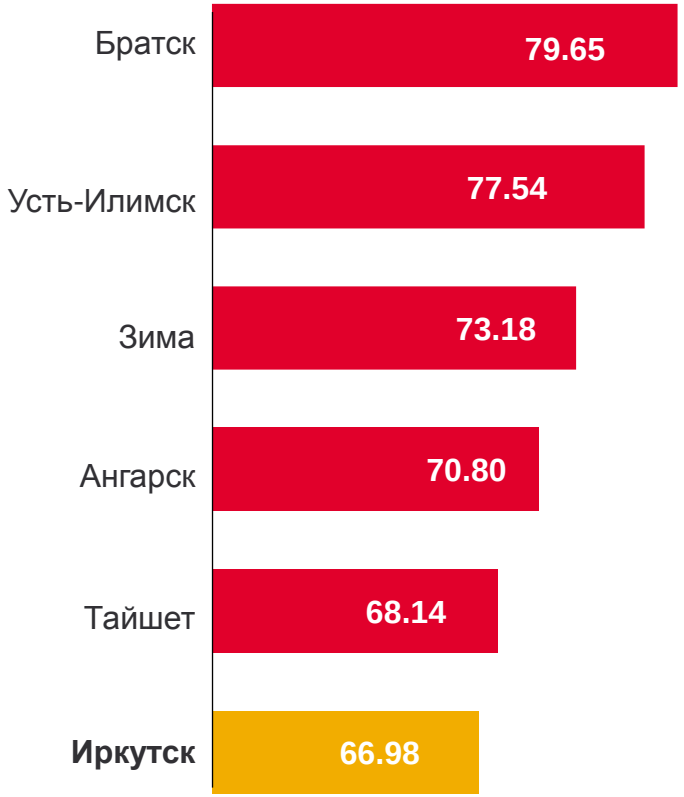

Хлеб и булочные изделия из пшеничной муки различных сортов, кг

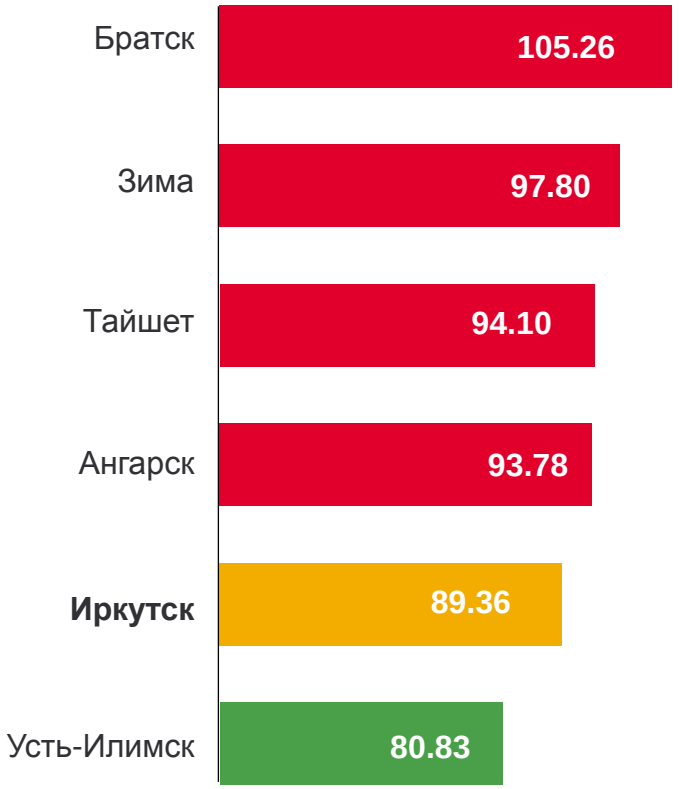

СРЕДНИЕ ПОТРЕБИТЕЛЬСКИЕ ЦЕНЫ НА ОТДЕЛЬНЫЕ ВИДЫ ПЛОДООВОЩНОЙ ПРОДУКЦИИ

ИЮНЬ 2022 г., РУБЛЕЙ ЗА КГ

Огурцы свежие

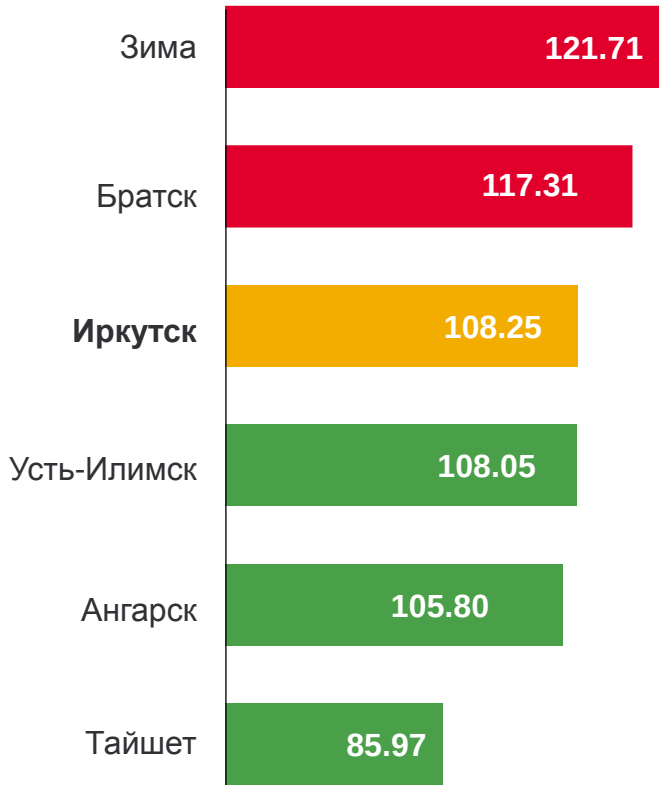

Помидоры свежие

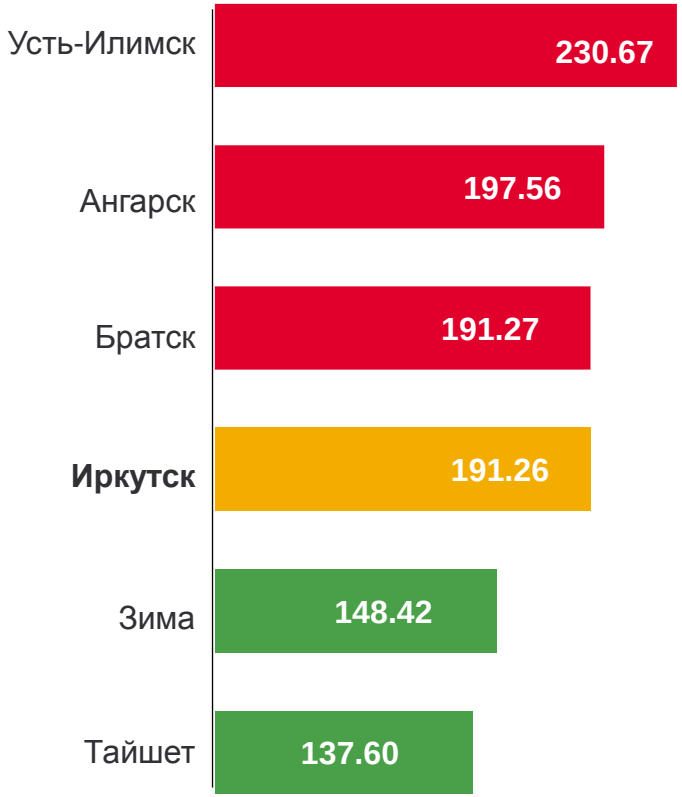

Яблоки

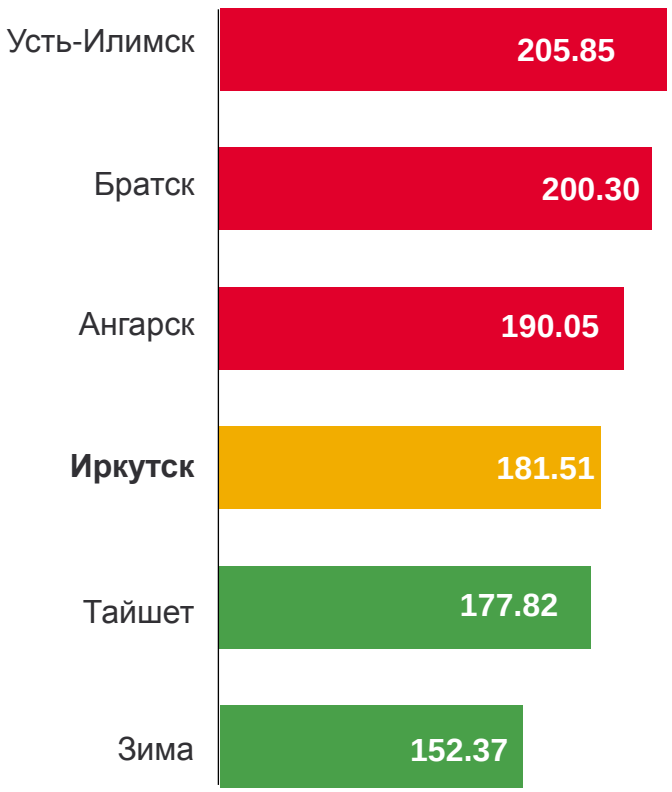

СРЕДНИЕ ПОТРЕБИТЕЛЬСКИЕ ЦЕНЫ НА ТОПЛИВО МОТОРНОЕ

ИЮНЬ 2022 г., РУБЛЕЙ ЗА ЛИТР

Бензин автомобильный марки АИ-92

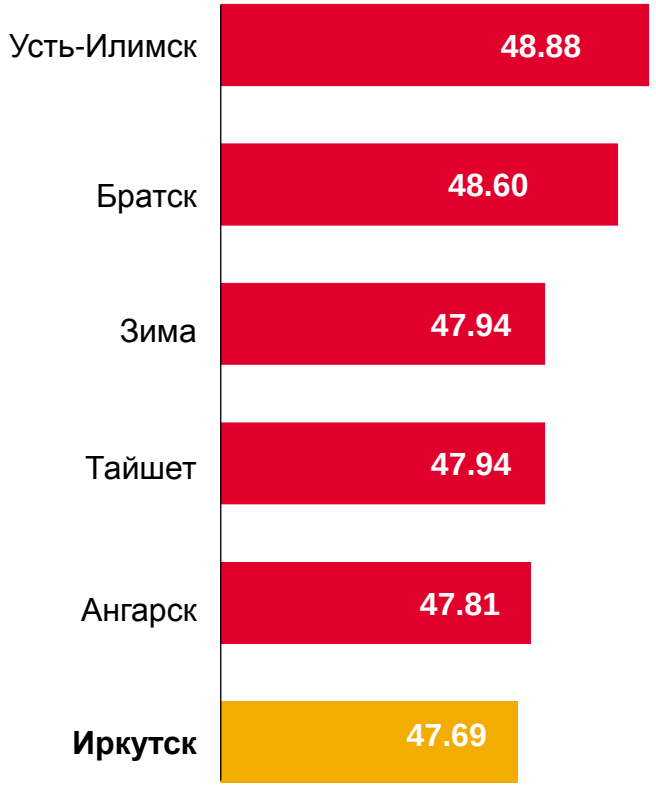

Бензин автомобильный марки АИ-95

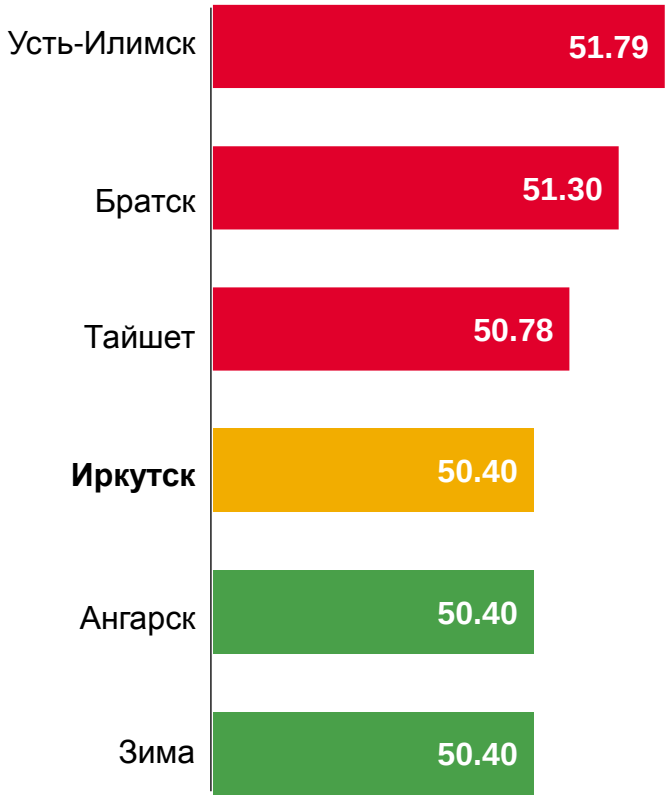

Дизельное топливо

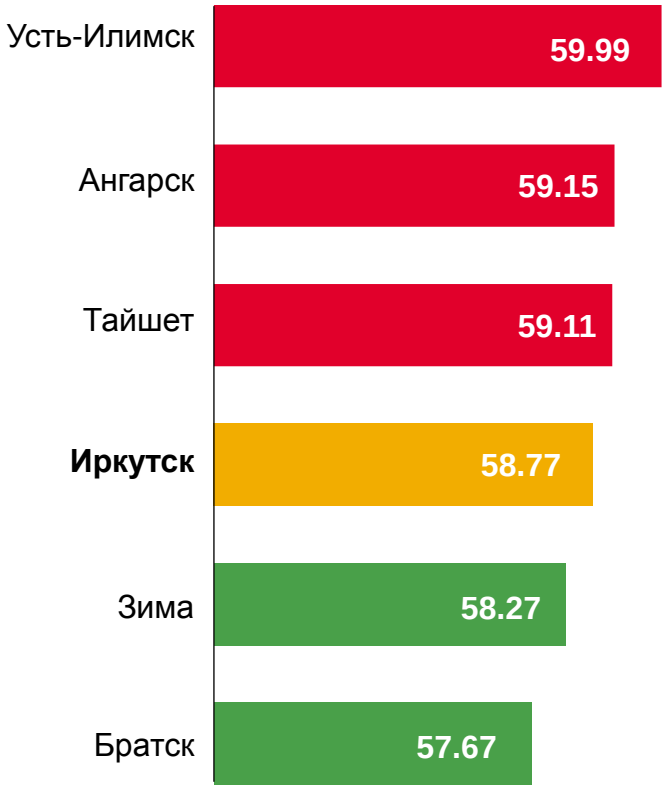

СРЕДНИЕ ПОТРЕБИТЕЛЬСКИЕ ЦЕНЫ НА ОТДЕЛЬНЫЕ ВИДЫ УСЛУГ

ИЮНЬ 2022 г., РУБЛЕЙ

Проезд в городском автобусе

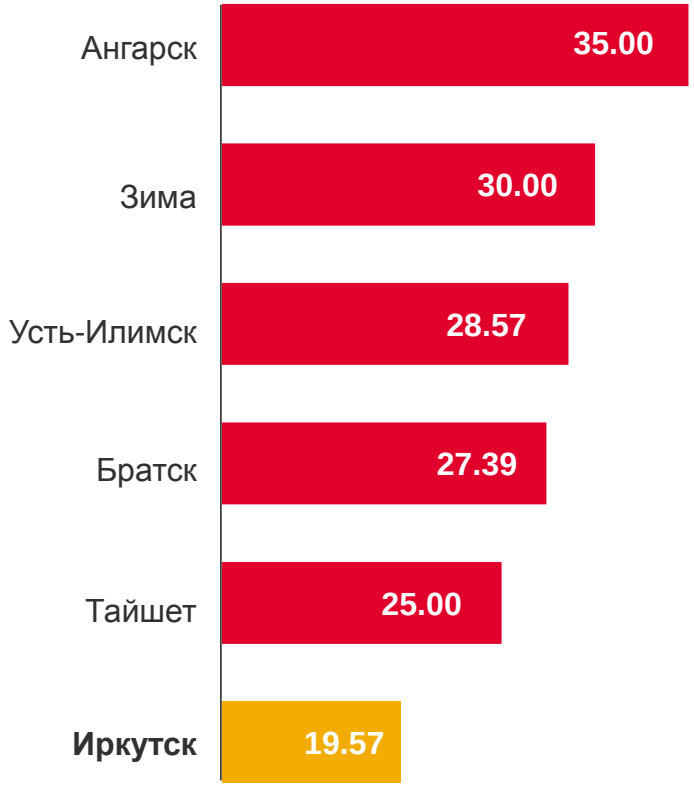

Абонентская плата за доступ к сети Интернет, в месяц

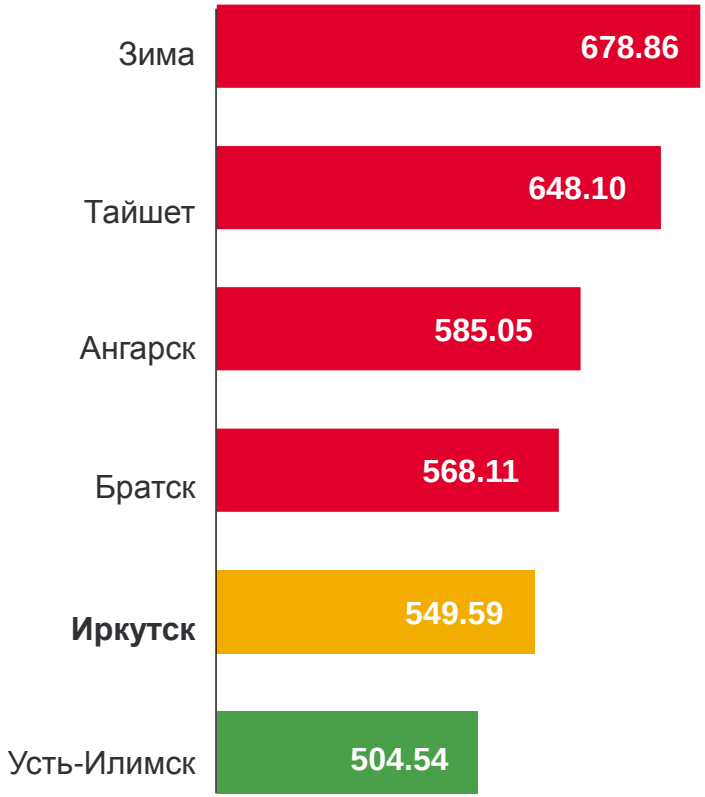

Посещение детского ясли-сада, за день

СРЕДНИЕ ПОТРЕБИТЕЛЬСКИЕ ЦЕНЫ НА МЕДИЦИНСКИЕ УСЛУГИ

ИЮНЬ 2022 г., РУБЛЕЙ

Первичный консультативный прием у врача специалиста

Ультразвуковое исследование брюшной полости

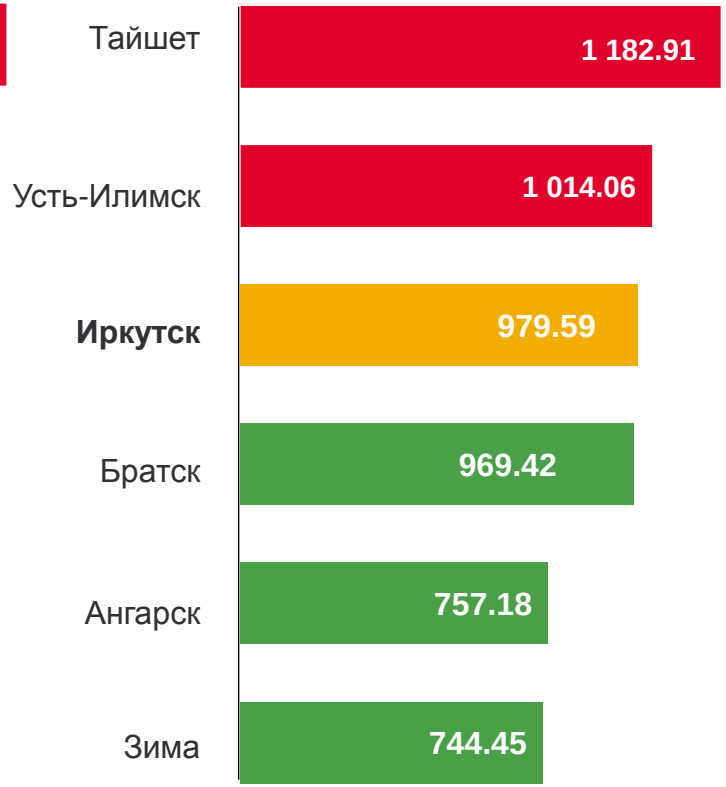

Общий анализ крови

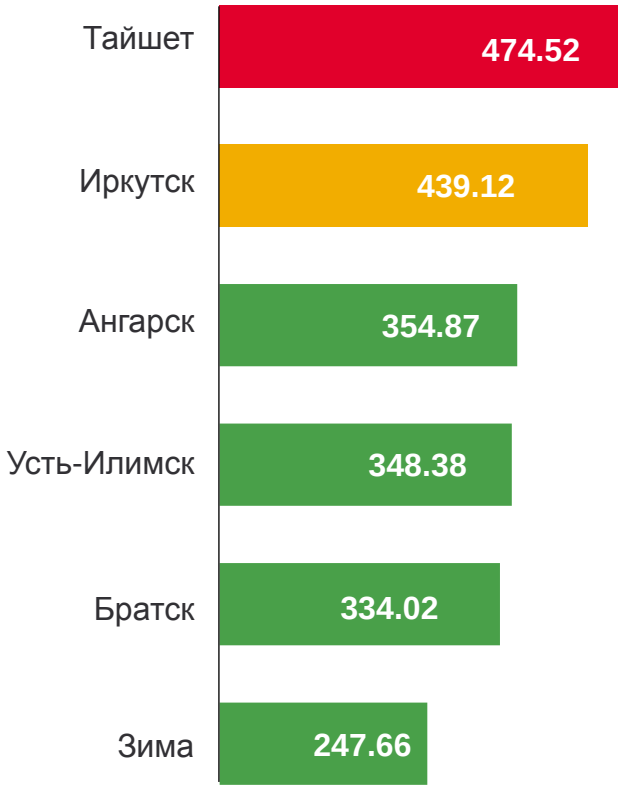

СРЕДНИЕ ПОТРЕБИТЕЛЬСКИЕ ЦЕНЫ И ТАРИФЫ НА ЖИЛИЩНЫЕ УСЛУГИ

ИЮНЬ 2022 г., РУБЛЕЙ ЗА КВ. М ОБЩЕЙ ПЛОЩАДИ

Плата за жилье в домах государственного и муниципального жилищных фондов

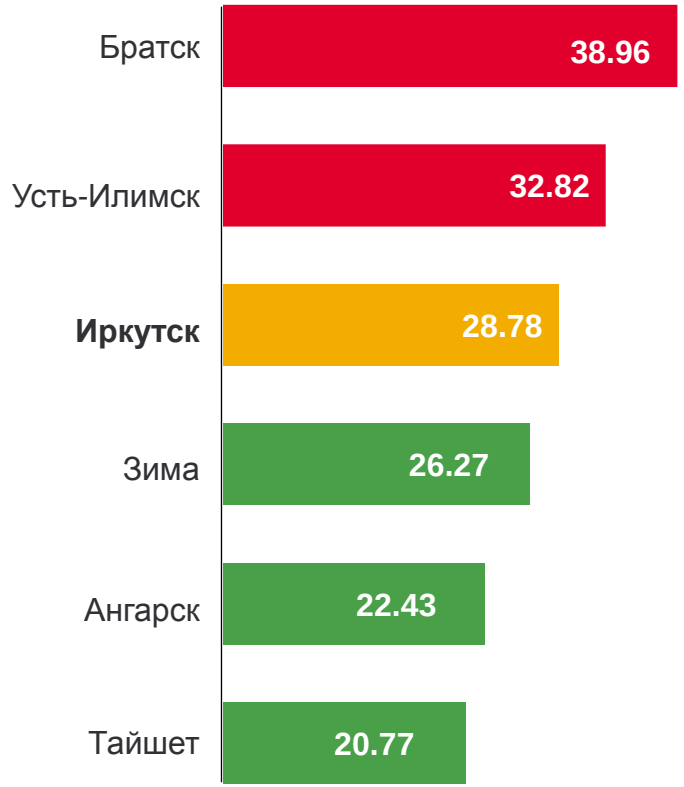

Содержание и ремонт жилья для граждан-собственников жилья

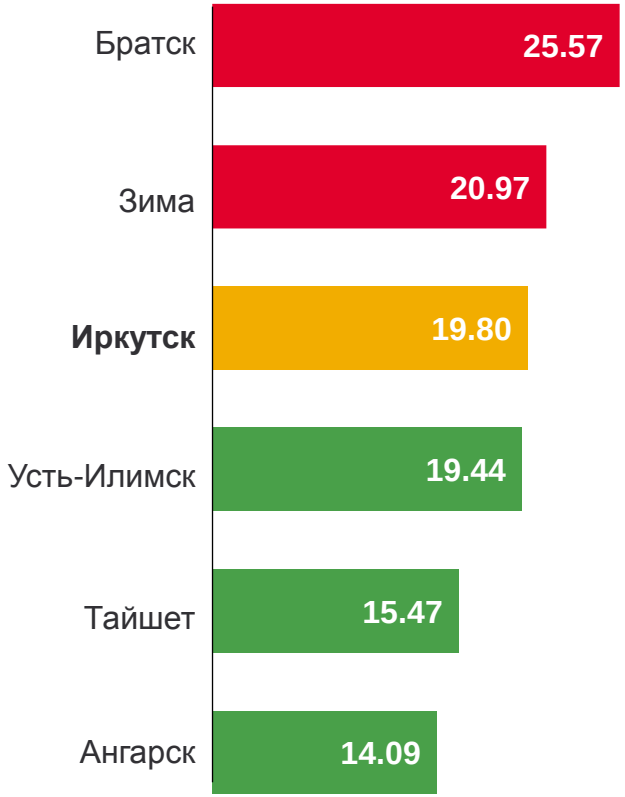

Взносы на капитальный ремонт

СРЕДНИЕ ПОТРЕБИТЕЛЬСКИЕ ЦЕНЫ И ТАРИФЫ НА КОММУНАЛЬНЫЕ УСЛУГИ

ИЮНЬ 2022 г., РУБЛЕЙ

Отопление, Гкал

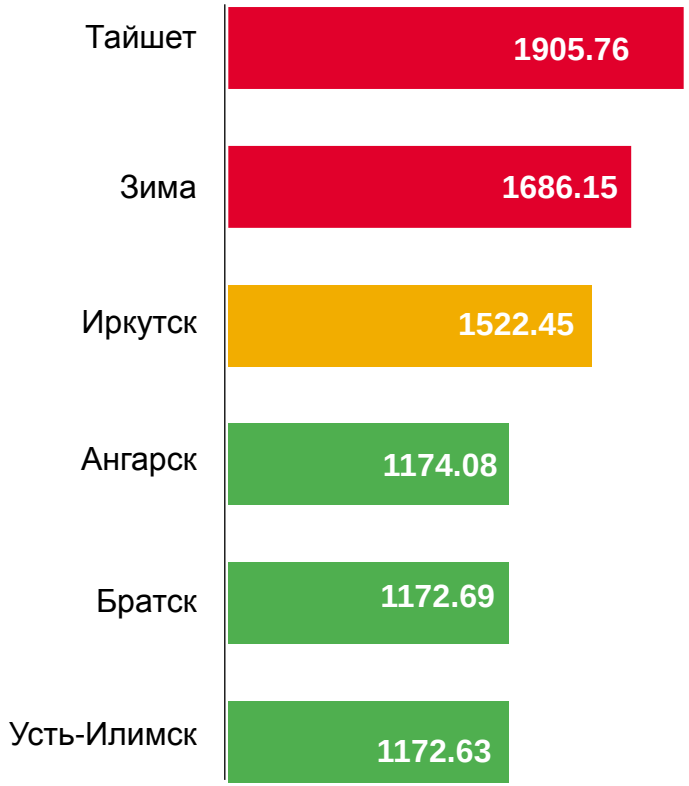

Водоснабжение холодное и водоотведение, куб. м

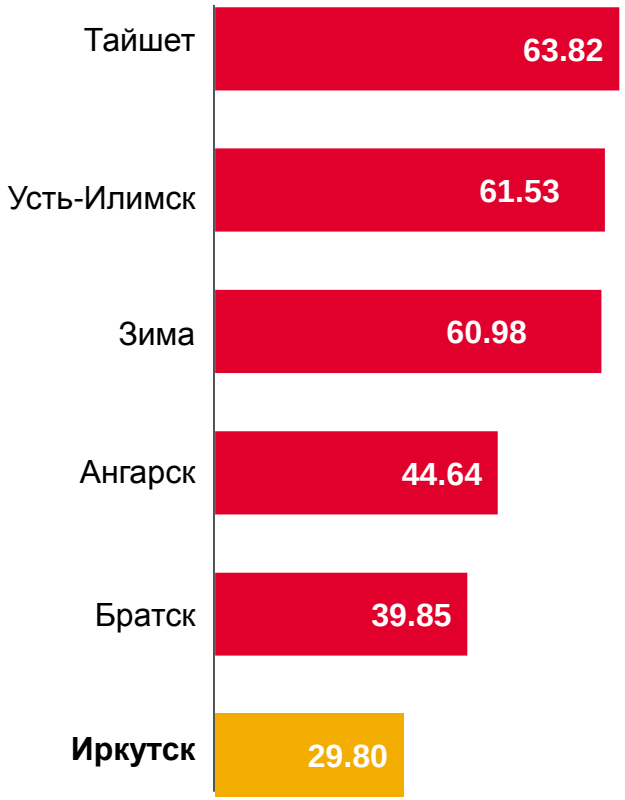
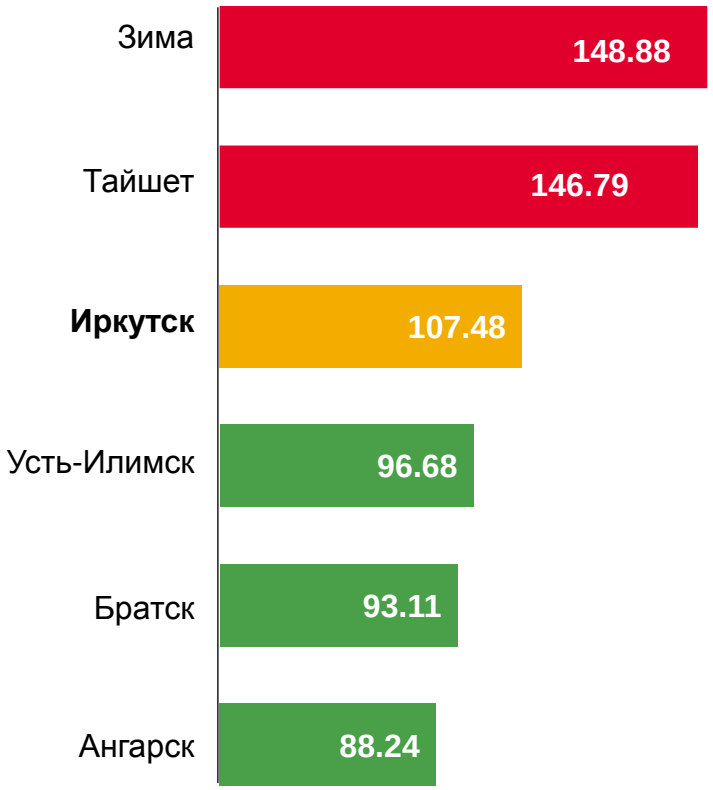
Водоснабжение горячее, куб. м